



Ledeshi Slice Circle

Ledeshi Slice Circle är nytillskottet och en av modellerna i Ledeshis prisbelönta serier av LED-plafonder.

Ledeshi Slice Circle:s innovativa design ger dig en mycket tunn och elegant plafond som passar lika bra för tak som för väggmontage, t e x i korridorer, trapphus och loftgångar.

Ny och väl genomtänkt belysningsteknik ger en mycket jämn och fin ljusbild som gör **Ledeshi Slice Circle** till det perfekta valet av plafond oavsett om det gäller bostäder eller kommersiella fastigheter.

Armaturen kan ljusregleras med traditionell dimmer eller dimmerpuck men givetvis även med mer avancerad ljusstyrning såsom:



Kontakta oss för mer info om ljusstyrning!



Ledeshi Slice Circle II

Ledeshi Slice Circle II är främst framtagen för att monteras inomhus i torra miljöer men kan även med fördel användas i lite tuffare och krävande miljöer (IP44) såsom badrum och kök.

Specifikationer

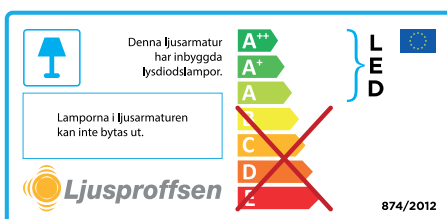
Systemeffekt	15 W
Ström	70 mA
Nätspänning	220-240 V
Kelvin och ljusfärg	3000 K (varmvit) 4000 K (vit) på förfrågan
Ljusflöde, lm	1000 lm 1500 lm (Gen2)
Färgåtergivning	CRI > 80 (Ra)
Färgtolerans (SDCM)	3
Spridningsvinkel	110°
IP-klass	44
Montering	Utanpåliggande tak eller väggmontage
Diameter	Ø 220 mm
Höjd	50 mm
Vikt	0,65 kg
Armaturstomme	Vit polykarbonat med opalkupa (Grå armaturstomme på förfrågan)
Skyddsklass	II
Livslängd	(L80) 50,000 h Ta 25°C
Livslängd drivdon	50,000 h / 10%

Ledeshi Slice Circle II

15 W	7501945
15 W fasdim	7501946

Ledeshi Slice Circle II Gen2

15 W	7505954
15 W fasdim	7505955





Ledeshi Slice Circle III 18W

Ledeshi Slice Circle III 18W är främst framtagen för att monteras inomhus i torra miljöer (IP20). Armaturen kan ljusregleras med traditionell fram/bakkantsdimmer eller dimmerpuck.

Specifikationer

Systemeffekt	18 W
Ström	90 mA
Nätspänning	220-240 V
Kelvin och ljusfärg	3000 K (varmvit) 4000 K (vit) på förfrågan
Ljusflöde, lm	1100 lm 1800 lm (Gen 2)
Färgåtergivning	CRI > 80 (Ra)
Färgtolerans (SDCM)	3
Spridningsvinkel	110°
IP-klass	44
Montering	Utanpåliggande tak eller väggmontage
Diameter	Ø 270 mm
Höjd	43 mm
Vikt	1,1 kg
Armaturstomme	Vit polykarbonat med opalkupa (Grå armaturstomme på förfrågan)
Skyddsklass	II
Livslängd	(L80) 50,000 h Ta 25°C
Livslängd drivdon	50,000 h / 10%

Ledeshi Slice Circle III 18W

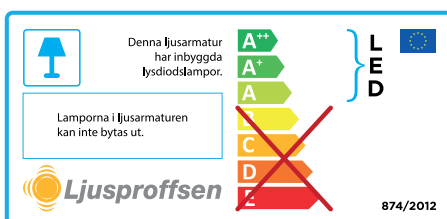
18 W	7501941
18 W fasdim	7501942

Ledeshi Slice Circle III 18W Gen2

18 W	7505956
18 W fasdim	7505957



Sensor och nödljus
på förfrågan





Ledeshi Slice Circle III 29W

Ledeshi Slice Circle III 29W är främst framtagen för att monteras inomhus i torra miljöer (IP20). Armaturen kan ljusregleras med traditionell fram/bakkantsdimmer eller dimmerpuck.

Specifikationer


Systemeffekt	29 W
Ström	135 mA
Nätspänning	220-240 V
Kelvin och ljusfärg	3000 K (varmvit) 4000 K (vit) på förfrågan
Ljusflöde, lm	1850 lm 2900 lm (Gen2)
Färgåtergivning	CRI > 80 (Ra)
Färgtolerans (SDCM)	3
Spridningsvinkel	110°
IP-klass	44
Montering	Utanpåliggande tak eller väggmontage
Diameter	Ø 270 mm
Höjd	43 mm
Vikt	1,2 kg
Armaturstomme	Vit polykarbonat med opalkupa (Grå armaturstomme på förfrågan)
Skyddsklass	II
Livslängd	(L80) 50,000 h Ta 25°C
Livslängd drivdon	50,000 h / 10%

Ledeshi Slice Circle III 29W

29 W	7501943
29 W fasdim	7501944

Ledeshi Slice Circle III 29W Gen2

29 W	7505958
29 W fasdim	7505972



Sensor och nödljus
på förfrågan

