



Ledeshi Circle Step

Ledeshi Circle Step är en av modellerna i Ledeshis prisbelönda serier av LED-plafonder.

Ledeshi Circle Steps innovativa design ger dig en mycket tunn och elegant plafond som passar lika bra för tak- som för väggmontage.

Ny och väl genomtänkt belysningsteknik ger en mycket jämn och fin ljusbild som gör **Ledeshi Circle Step** till det perfekta valet av plafond oavsett om det gäller bostäder eller kommersiella fastigheter.

Armaturen kan ljusregleras med traditionell dimmer eller dimmerpuck men givetvis även med mer avancerad ljusstyrning såsom:



Kontakta oss för mer info om ljusstyrning!



Ledeshi Circle Step I

Ledeshi Circle Step I är främst framtagen för att monteras inomhus i torra miljöer men kan även med fördel användas i lite tuffare och krävande miljöer (IP44) såsom badrum och kök.

Specifikationer

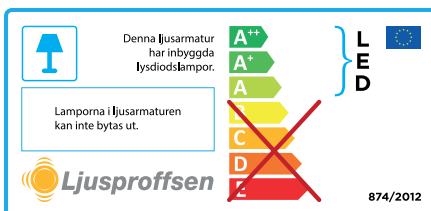
Systemeffekt	18 W
Ström	90 mA
Nätspänning	220-240 V
Kelvin och ljusfärg	3000 K (varmvit) 4000 K (vit) på förfrågan
Ljusflöde, lm	1100 lm 1800 lm (Gen2)
Färgåtergivning	CRI > 80 (Ra)
Färgtolerans (SDCM)	3
Spridningsvinkel	110°
IP-klass	44
Montering	Utanpåliggande tak eller väggmontage
Diameter	Ø 200 mm
Höjd	38 mm
Vikt	0,7 kg
Armaturstomme	Vit polykarbonat med opalkupa (Grå armaturstomme på förfrågan)
Skyddsklass	II
Livslängd	(L80) 50,000 h Ta 25°C
Livslängd drivdon	50,000 h / 10%

Ledeshi Circle Step I

18 W	7501931
18 W fasdim	7501932

Ledeshi Circle Step I Gen2

18 W	7505983
18 W fasdim	7505984





Ledeshi Circle Step II 18W

Ledeshi Circle Step II 18W är främst framtagen för att monteras inomhus i torra miljöer men kan även med fördel användas i lite tuffare och krävande miljöer (IP44) såsom badrum och kök.

Specifikationer

Systemeffekt	18 W
Ström	90 mA
Nätspänning	220-240 V
Kelvin och ljusfärg	3000 K (varmvit) 4000 K (vit) på förfrågan
Ljusflöde, lm	1100 lm 1800 lm (Gen2)
Färgåtergivning	CRI > 80 (Ra)
Färgtolerans (SDCM)	3
Spridningsvinkel	110°
IP-klass	44
Montering	Utanpåliggande tak eller väggmontage
Diameter	Ø 250 mm
Höjd	38 mm
Vikt	1,0 kg
Armaturstomme	Vit polykarbonat med opalkupa (Grå armaturstomme på förfrågan)
Skyddsklass	II
Livslängd	(L80) 50,000 h Ta 25°C
Livslängd drivdon	50,000 h / 10%

Ledeshi Circle Step II 18W

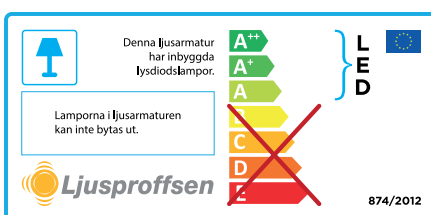
18 W	7506010
18 W fasdim	7506011

Ledeshi Circle Step II 18W Gen2

18 W	7506012
18 W fasdim	7506013



Sensor och nödljus
på förfrågan





Ledeshi Circle Step II 29W

Ledeshi Circle Step II 29W är främst framtagen för att monteras inomhus i torra miljöer men kan även med fördel användas i lite tuffare och krävande miljöer (IP44) såsom badrum och kök.

Specifikationer

Systemeffekt	29 W
Ström	135 mA
Nätspänning	220-240 V
Kelvin och ljusfärg	3000 K (varmvit) 4000 K (vit) på förfrågan
Ljusflöde, lm	1800 lm 2900 lm (Gen2)
Färgåtergivning	CRI > 80 (Ra)
Färgtolerans (SDCM)	3
Spridningsvinkel	110°
IP-klass	44
Montering	Utanpåliggande tak eller väggmontage
Diameter	Ø 250 mm
Höjd	38 mm
Vikt	1,0 kg
Armaturstomme	Vit polycarbonat med opalkupa (Grå armaturstomme på förfrågan)
Skyddsklass	II
Livslängd	(L80) 50,000 h Ta 25°C
Livslängd drivdon	50,000 h / 10%

Ledeshi Circle Step II 29W

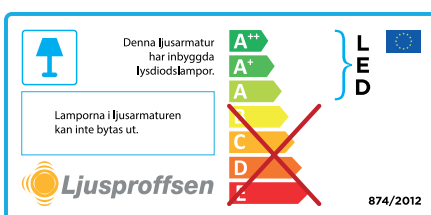
29 W	7501933
29 W fasdim	7501934

Ledeshi Circle Step II 29W Gen2

29 W	7506014
29 W fasdim	7506015



Sensor och nödljus
på förfrågan





Ledeshi Circle Step III 29W

Ledeshi Circle Step III 29W är främst framtagen för att monteras inomhus i torra miljöer men kan även med fördel användas i lite tuffare och krävande miljöer (IP44) såsom badrum och kök.

Specifikationer

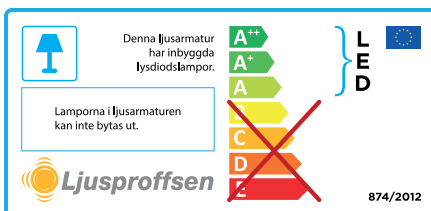
Systemeffekt	29 W
Ström	150 mA
Nätspänning	220-240 V
Kelvin och ljusfärg	3000 K (varmvit) 4000 K (vit) på förfrågan
Ljusflöde, lm	1800 lm 2900 lm (Gen2)
Färgåtergivning	CRI > 80 (Ra)
Färgtolerans (SDCM)	3
Spridningsvinkel	110°
IP-klass	44
Montering	Utanpåliggande tak eller väggmontage
Diameter	Ø 300 mm
Höjd	40,5 mm
Vikt	1,45 kg
Armaturstomme	Vit polykarbonat med opalkupa (Grå armaturstomme på förfrågan)
Skyddsklass	II
Livslängd	(L80) 50,000 h Ta 25°C
Livslängd drivdon	50,000 h / 10%

Ledeshi Circle Step III 29W

29 W	7506017
29 W fasdim	7506019

Ledeshi Circle Step III 29W Gen2

29 W	7506021
29 W fasdim	7506023





Ledeshi Circle Step III 38W

Ledeshi Circle Step III 38W är främst framtagen för att monteras inomhus i torra miljöer men kan även med fördel användas i lite tuffare och krävande miljöer (IP44) såsom badrum och kök.

Specifikationer

Systemeffekt	38 W
Ström	180 mA
Nätspänning	220-240 V
Kelvin och ljusfärg	3000 K (varmvit) 4000 K (vit) på förfrågan
Ljusflöde, lm	2600 lm 3800 lm (Gen2)
Färgåtergivning	CRI > 80 (Ra)
Färgtolerans (SDCM)	3
Spridningsvinkel	110°
IP-klass	44
Montering	Utanpåliggande tak eller väggmontage
Diameter	Ø 300 mm
Höjd	40,5 mm
Vikt	1,45 kg
Armaturstomme	Vit polykarbonat med opalkupa (Grå armaturstomme på förfrågan)
Skyddsklass	II
Livslängd	(L80) 50,000 h Ta 25°C
Livslängd drivdon	50,000 h / 10%

Ledeshi Circle Step III 38W

38 W	7501935
38 W fasdim	7501936

Ledeshi Circle Step III 38W Gen2

38 W	7506024
38 W fasdim	7506025

